



KÜRBIS SCHNITZVORLAGE

 halloweenies.de




1. Blatt an den Rändern
einschneiden



2. Mit Klebeband am Kürbis
befestigen

3. Schwarzen Bereich
herausschnitzen



© 2008 tricos media. Alle Rechte vorbehalten.