



# KÜRBIS SCHNITZVORLAGE

 [halloweenies.de](http://halloweenies.de)




1. Blatt an den Rändern  
einschneiden



2. Mit Klebeband am Kürbis  
befestigen

3. Schwarzen Bereich  
herausschnitzen



© 2008 tricos media. Alle Rechte vorbehalten.